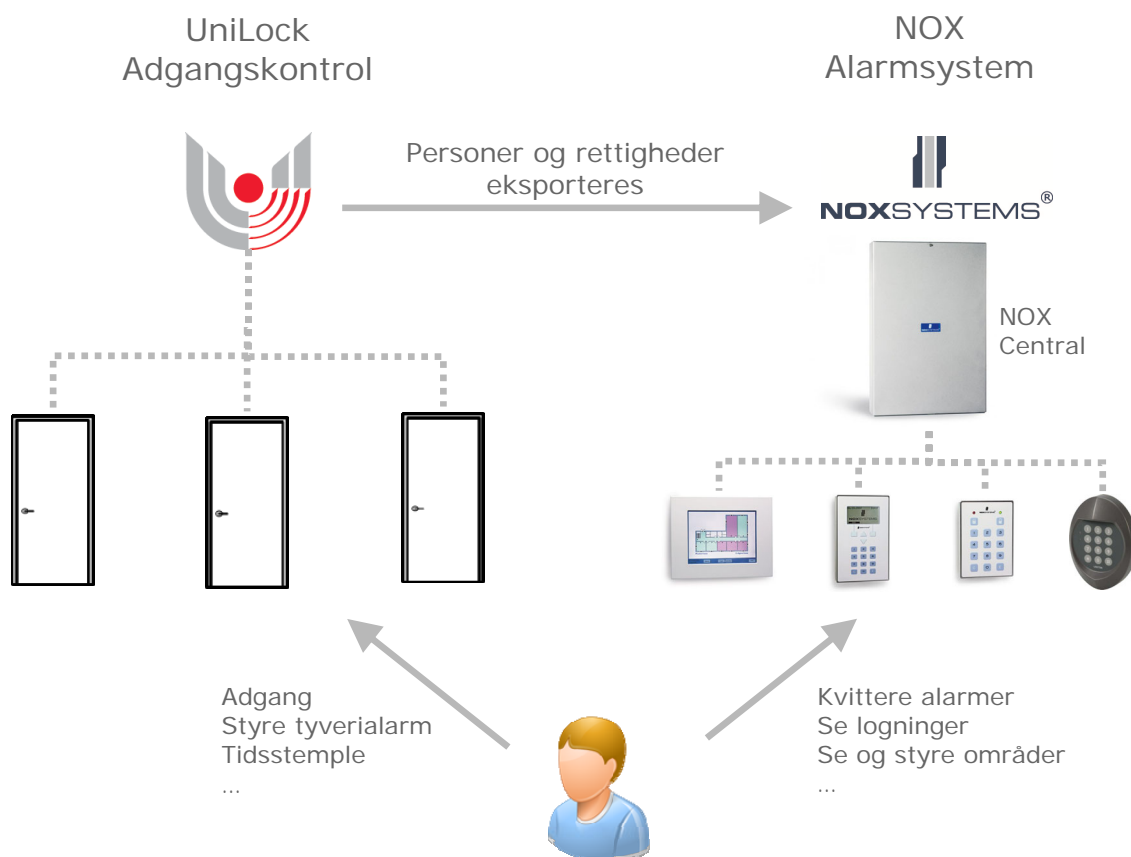


Integration UniLock og NOX Alarm system



Anvendelse

Kunder med UniLock adgangskontrol og NOX Alarm system kan nu effektivisere arbejds-gange, da UniLock også kan administrere personer i NOX.

Rediger blot personer i UniLock som normalt, og UniLock holder nu automatisk NOX centralen opdateret med de korrekte personer.

Sådan fungerer det

Operatører skal blot redigere personers adgangrettigheder i UniLock som normalt.

Al opsætning af NOX systemet foretages i NOX, mens administration af personer og deres medlemskab af NOX brugerprofil foretages i UniLock.


NOX brugerprofil definerer rettigheder til alarmens forskellige områder, hvor personer med brugerprofilen således har brugerprofi-

lens definerede rettigheder.

Er en person medlem af en valgbar UniLock Persongrupper, bliver personen automatisk eksporteret til NOX, som værende medlem af den angivne brugerprofil og kan ud fra de rettigheder betjene NOX systemet på tastatur/læser/panel tilsluttet NOX centralen.

Det er endvidere muligt i UniLock individuelt per person at tilføje fuld rettighed til andre NOX områder end defineret i brugerprofilen.

Hver gang operatøren redigerer en person med medlemskab af en UniLock Persongruppe for eksport, eksporteres alle personer som skal være i NOX systemet.



Bestykning

Følgende bestykning i UniLock og NOX er nødvendig.

UniLock

Standard UniLock 2.0 installation med det aktuelle antal døre.

Programmodul: 'Eksport af data' til udveksling af data.

NOX

Afprøvet på NOX Corporate standard installation ned det aktuelle antal zoner og læsere. NOX User Synchronizer til at sende data til NOX centralen.

For specifik NOX relateret information og valg af NOX produkter henvises til Aras Security.

Opsætning

For at få løsningen til at fungere, skal følgende opsætning foretages.

UniLock

I [Adgangseditor], [Indstillinger], [Eksport af data] vælges NOX alarm system.

Relevante UniLock persongrupper parres med NOX brugerprofilers ID-nummer.

NOX

Brugerprofilers rettigheder indstilles i pc-programmet NOX Config og sendes herfra til NOX centralen, hvor brugerprofilers ID-nummer og rettigheder lagres.

NOX centralen skal indstilles til at kunne modtage personer fra andre programmer end NOX Config.

Programmet NOX User Synchronizer sender UniLock eksporteret data til NOX centralen.

Driftsklar

I UniLock køres en manuel synkronisering ved at trykke på [Synkroniser]. Systemerne er klar til drift, når koder/nøgler i UniLock kan anvendes i NOX systemet.

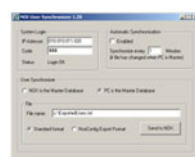
UniLock
Adgangskontrol



Personer og rettigheder
eksporteres automatisk
i CSV-fil



NOX
Alarmsystem



NOX User
Synchronizer
(pc-program)

Personer og
rettigheder
sendes



NOX
Central