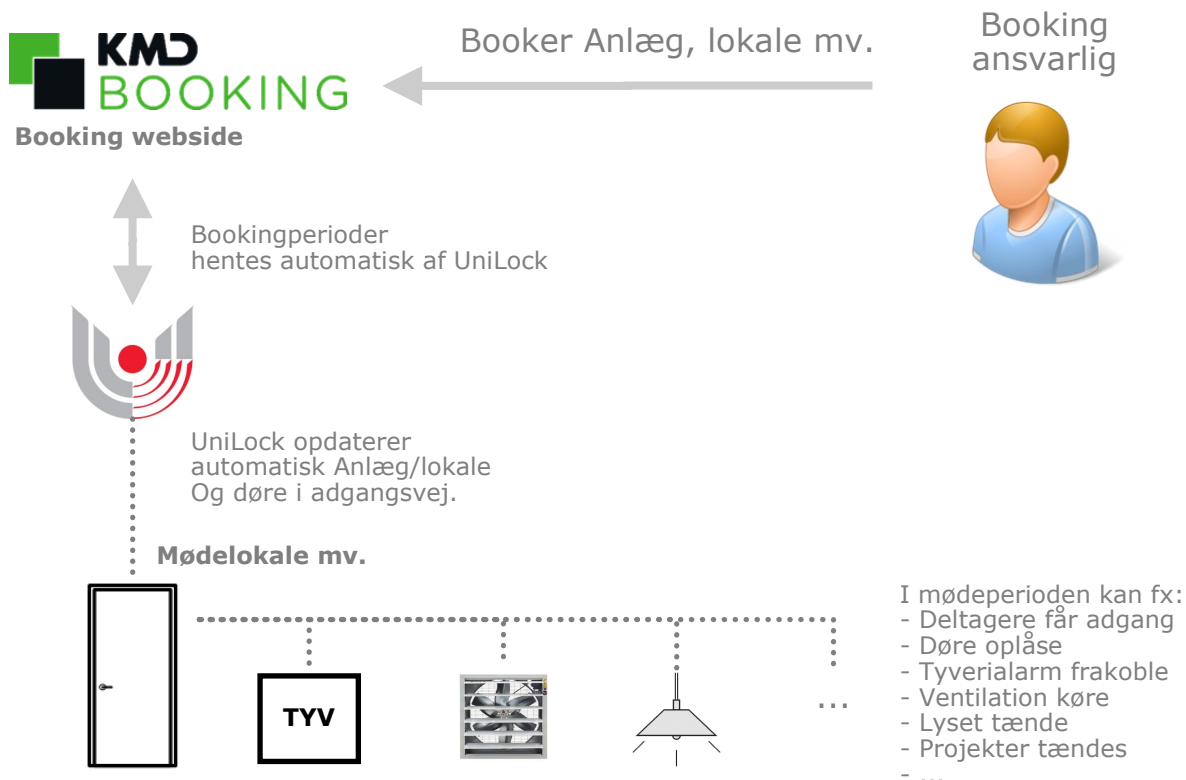




Integration UniLock og KMD Booking af lokaler



Anvendelse

Kunder med Unitek adgangskontrol og KMD Booking kan nu effektivisere arbejdsgange, da systemerne automatisk udveksler data.

En booking af et Anlæg, Lokale eller Bane i KMD Booking kan automatisk medføre at Unitek sørger for at det bookede er klar til deltagerne i bookingperioden ved fx at oplåses døre, frakoble tyverialarm, tænde lys, tænde ventilation mv. Når bookingperioden udløber vender alt automatisk tilbage til almindelig drift.

Book blot i KMD Booking og Unitek sørger for at adgangsveje og lokale mv. er klar til deltagerne.


Import fra KMD Booking anvender Unitek delte undtagelser. Derfor kan 'booking' i KMD Booking også bruges til at styre ferieperioder, åbent hus, fester, arrangementer, udlån, adgang for pinkode/kort til fx udvalgte personer mv.

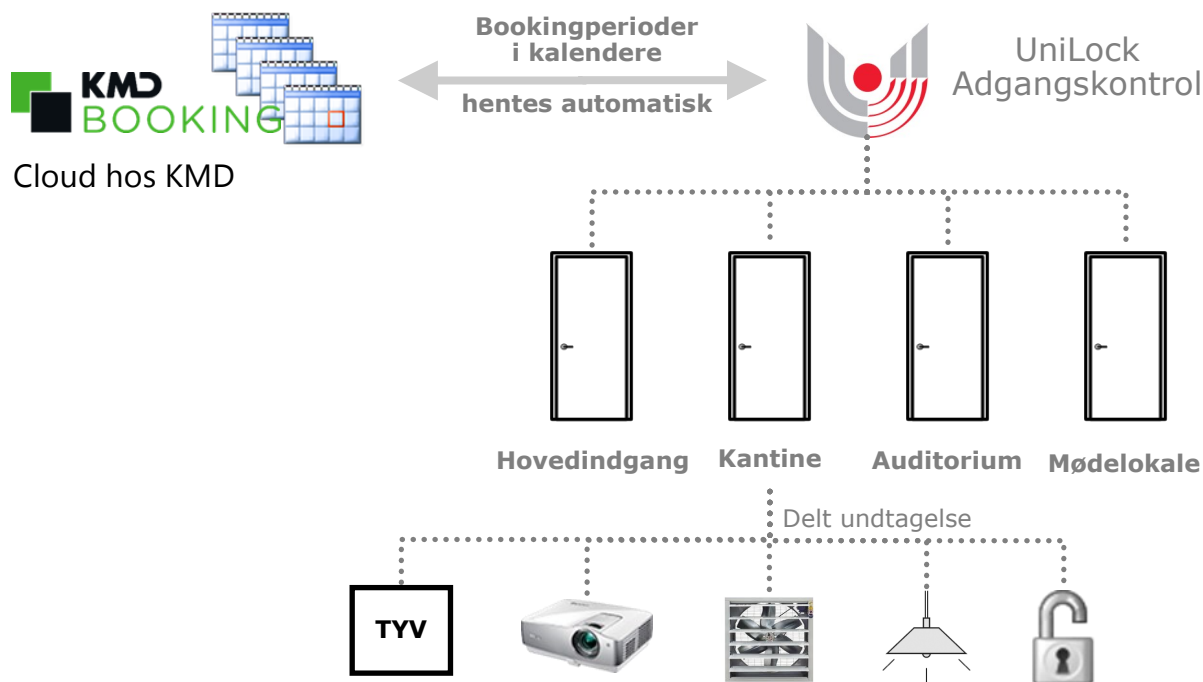
Sådan fungerer det

Med denne integration kan KMD Booking anvendes til at styre Unitek delte undtagelsers Fra - og Til tider.

I Unitek indstilles hvilke delte undtagelser, de enkelte lokalers kalender skal styre. En delt undtagelse kan fx bruges til ekstraordinært at ændre sikkerhedsniveau i døre, til- og frakobling af tyverialarmer, k-punkt udgange og personers adgang i døre i forbindelse med sommerferie, åbent hus, aften arrangement, udlån af gymnastiksal, møder mv.

Bookinger i anlægs, lokaler og baner hentes af Unitek i kunden installation hos KMD, hvor bookingperioders fra - og til tider automatisk indsættes i de konfigurerede delte undtagelsers Fra - og Til tider.





Bestykning

Følgende bestykning i UniLock og KMD Booking er nødvendig.

UniLock

Standard UniLock 2.0 installation med det aktuelle antal døre.

Programmodul "Fiktive specialdage og undtagelser".

Programmodul "Antal integrationskanal (Import/Eksport)" til import fra KMD Booking.

KMD Booking

Standard installation af KMD Booking.

Opsætning

For at få løsningen til at fungere, skal følgende opsætninger foretages.

KMD Booking

Aktuelle Anlæg, Lokaler mv. oprettes og tildeles et eksternt ID.

Til UniLock: Kundenavn og autorisationskode med adgang til kalendere.

UniLock

I [Adgangseditor], [Integrationer] oprettes en integration af typen: KMD Booking.

Indtast kundenavn og autorisationskode til KMD Booking.

Indtast de relevante KMD Booking kalenders eksterne ID.

For hvert anlæg/lokale vælges hvilke delte undtagelser bookingperioderne skal overføres til.

Driftsklar

I UniLock køres en manuel synkronisering ved at trykke på [Synkroniser]. Systemerne er klar til drift, når lokalers bookingperioder i KMD Booking er ens med Fra- og Til tider for de konfigurerede delte undtagelser.